



Eesti majanduse prognoos 2003-2004

Märten Ross
Eesti Panga asepresident
15. aprill 2003

Sügisprognoosi kommentaar: "kasv jätkub, riskid üleval"

- "Praeguse poliitika jätkumisel on oodata majanduse kogutoodangu ja sissetulekute kasvu jätkumist ka järgmisel aastal"
 - "2003. aasta prognoos: SKP kasv 5%, inflatsioon 3,3%, jooksevkonto puudujääk väheneb 9,4%-le"
 - "Majanduse riskid: sisenõudluse surve palgakasvuks ning inflatsiooni kiirenemiseks, EL-i ja Skandinaavia majanduskasvu taastumise viibimine, takistused Eesti ühinemisel EL-iga"

Maailma majanduse väljavaated kesised

- Euroala ja USA prognoose on allapoole hinnatud
- Väliskeskkonnast tingitud riskid on säilinud
- Maailma majanduse raskused manitsevad Eesti majanduse väljavaadete osas ettevaatlikkusele,
 - Prognoose tuli korrigeerida allapoole

Kasvuproгноосид endiselt kahanemas

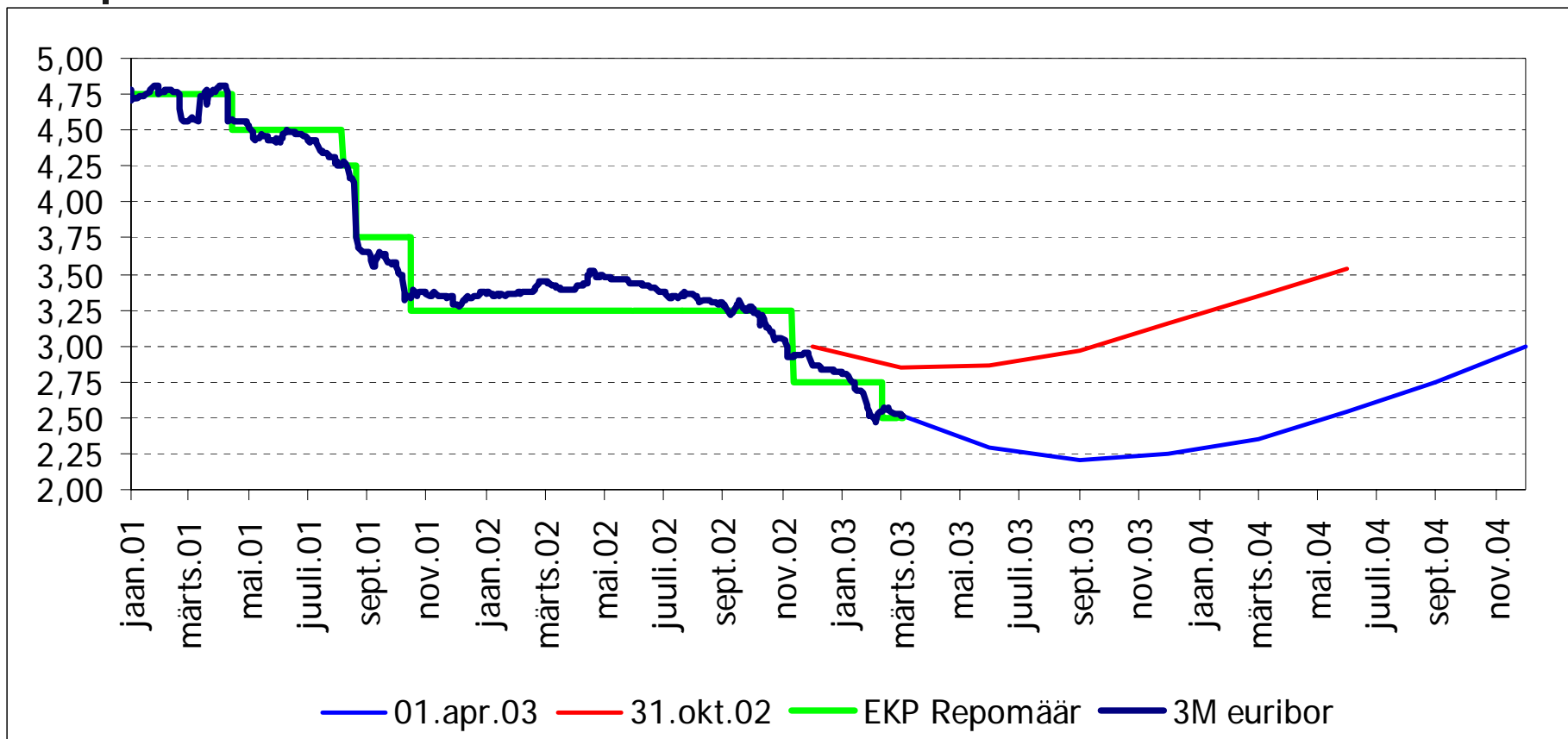
	CF okt.02	CF märts 03
Euroala '02	0,8%	0,8%
Euroala '03	1,9%	1,1%
Soome '02	1,0%	1,6%
Soome '03	2,8%	2,6%*
Rootsi '02	1,8%	1,8%
Rootsi '03	2,6%	1,8%
USA '02	2,4%	2,4%
USA '03	3,0%	2,3%

CF = *consensus forecast*,
maailma majandus-
analüütikute
koondhinnang

*Soome Pank: 1,7% (märts '03)


Euroala intressiootused

(31. okt. 2002 vs 1. apr. 2003)



Proгнооsi eeldused

- Väliskeskkond paraneb, impordinõudlus mõnevõrra väheneb
- Majanduskasv säilib tänu finantssektori toetatud sisenõudlusele
- Säilib senine konservatiivne rahanduspoliitika

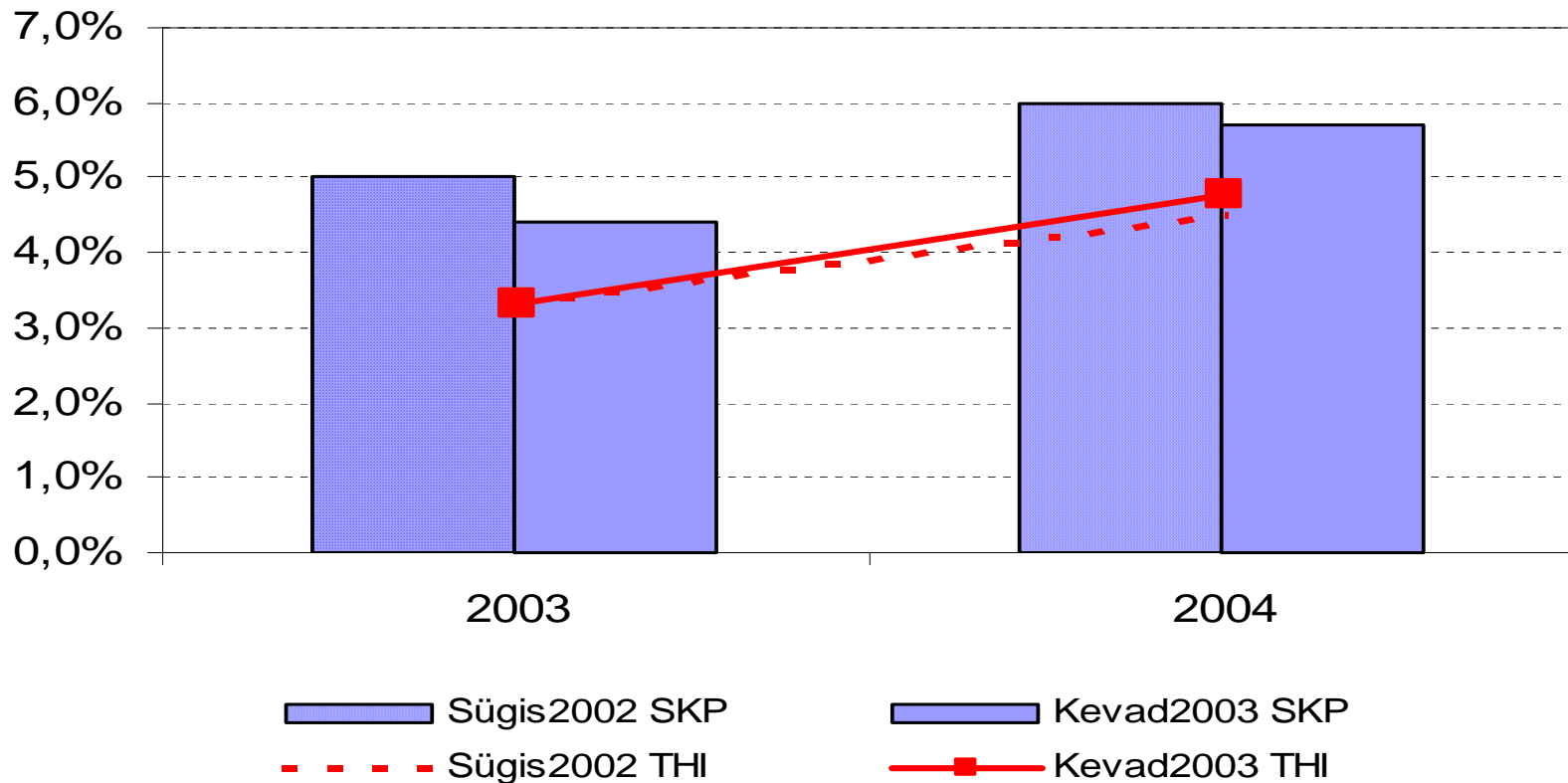


Prognoosis korrektsioon

- **Eesti Panga prognoos aastaks 2003**
 - SKP kasv 4,4%, inflatsioon 3,2%
- **Väliskeskkonna väljavaadete halvenemine tingis korrektsiooni**
- **Majanduskasvu toetab endiselt tugev sisenõudlus**
 - 2004. aastal on oodata kiiremat SKP kasvu, juhul kui väliskeskkond paraneb.
- **Tarbijahinnad kasvavad mõõdukalt**
 - 2003. aasta II poolel oodata inflatsiooni kiirenemist

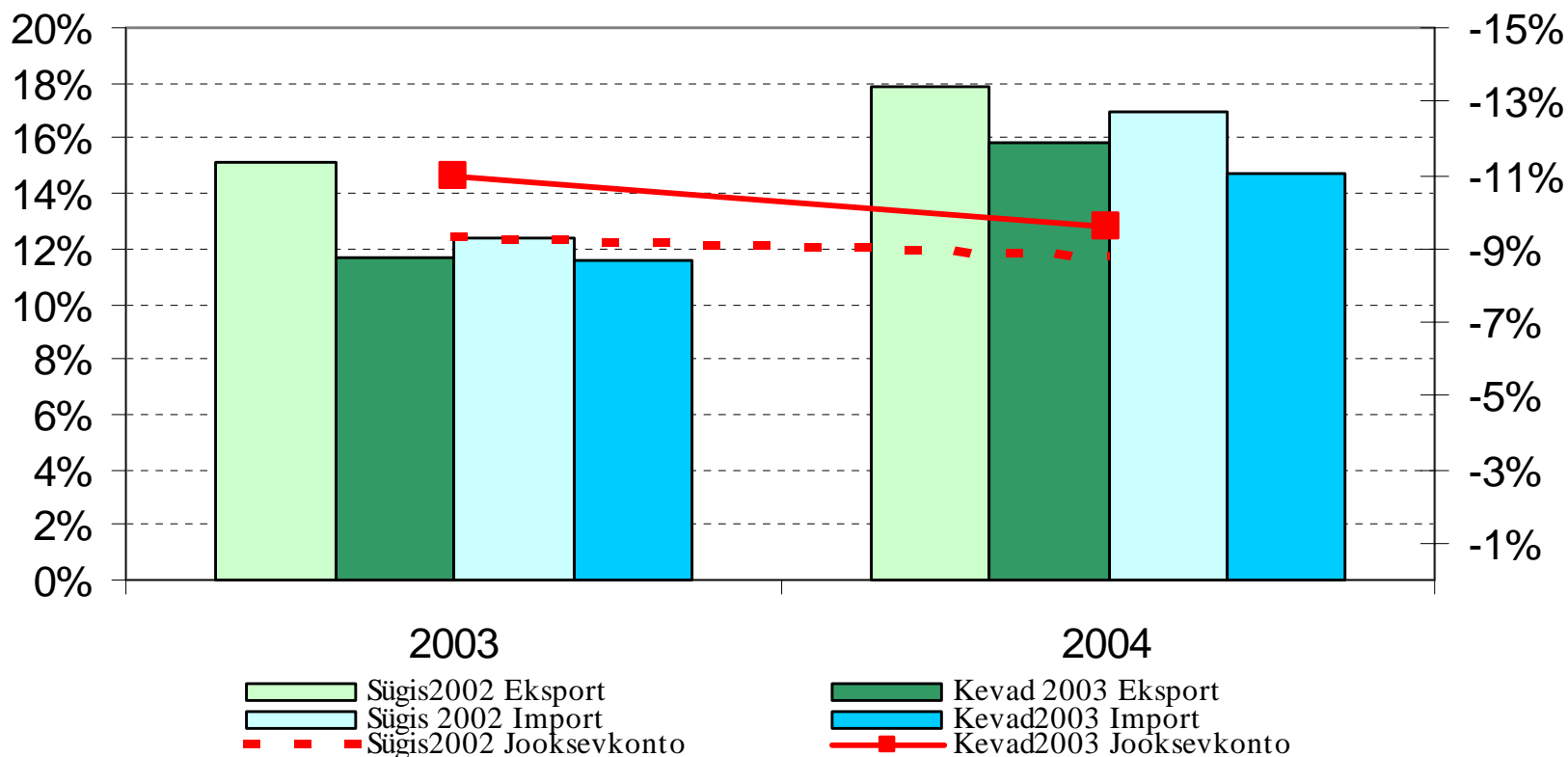
SKP ja inflatsioon

Proгноos: SKP reaalkasv ja inflatsioon, %



Väliskaubandus ja jooksevkonto

Proгноос: ekspordi ja impordi reaalkasv, %;
jooksevkonto defitsiit, %SKPst (parem skaala)



Eesti majanduse põhinäitajad

(2000-2004)

	2000	2001	2002	2003*	2004*
SKP, mlrd. krooni	87,2	96,6	106,5	115,2	128,1
SKP reaalkasv, %	7,1%	5,0%	5,6%	4,4%	5,7%
Inflatsioon, %	4,0%	5,8%	3,6%	3,2%	4,8%
Jooksevkonto, % SKP-st	-5,8%	-6,1%	-12,2%	-10,9%	-9,6%
Primaarne jooksevkonto, % SKP-st	-1,8%	-1,0%	-7,3%	-5,7%	-4,5%
Eratarbimise reaalkasv, %	6,7%	4,8%	8,4%	6,3%	6,2%
Valitsussektori tarbimise reaalkasv, %	0,1%	2,1%	6,2%	3,5%	4,0%
Investeeringute reaalkasv, %	13,3%	9,1%	17,6%	2,6%	5,9%
Ekspordi reaalkasv, %	28,6%	-0,2%	5,3%	11,7%	15,8%
Impordi reaalkasv, %	27,9%	2,1%	8,7%	11,6%	14,8%
Hõivatud, tuh.	566,3	575,9	582,7	582,7	585,05
Tootluse kasv, %	8,8%	4,0%	4,0%	4,1%	5,4%

* - prognoos

Võimalikud majanduse riskid

- Maailma majanduskasvu taastumine viibib veelgi
- Välisinvestorite usaldus Eesti suhtes väheneb
- Ekspordi kiratsemise tõttu piiravad ettevõtted tootmist, tööpuudus kasvab
- Tööhõive vähenemine, palkade külmutamine võivad tekitada ettevõtetele ja eraisikutele probleeme
- Valitsussektori kulude kiire kasv süvendab eelarvedefitsiiti

Kokkuvõtteks (1)

- **Välistasakaal paraneb 2003. aastal imevähe, edasine paranemine on pikaldane**
 - Ohutegurid: ettevõtete ja eraiskute investeerimis- ja tarbimiskäitumine
- **Kui väliskeskkonna madalaseis pikeneb ja Eesti väliskaubandus ei parane...**
 - ... võib majanduskasv kujuneda prognoositust madalamaks ning jooksevkonto defitsiit halveneb

Kokkuvõtteks (2)

- Maailma majanduse olukorda arvestades on Eesti väljavaated head, kuid riskid jäävad
- Kuigi I kv lubab head majanduskasvu, on aasta väga heitlik
- Eesti majandust toetab EL-iga liitumisest tingitud usalduskrediit
 - Usaldus säilib juhul, kui jätkame senist majanduspoliitikat
- Majandusotsused nõuavad mõõdutunnet